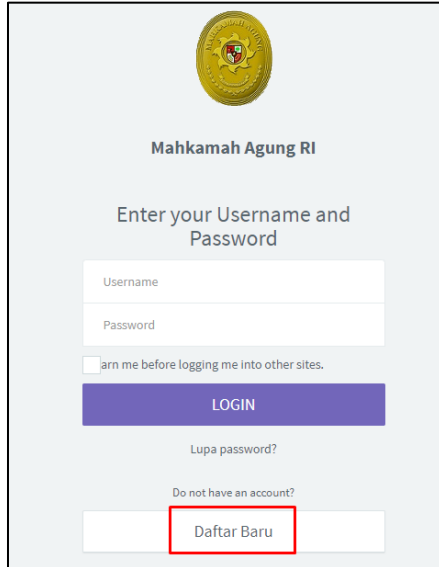


PETUNJUK PENDAFTARAN EMAIL MAHKAMAH AGUNG

- Bagi pengguna yang belum memiliki email dengan domain mahkamahagung.go.id bisa melakukan pendaftaran melalui alamat : simari.mahkamahagung.go.id dengan menu **Daftar Baru**.



Mahkamah Agung RI

Enter your Username and Password

Username

Password

Remember me before logging me into other sites.

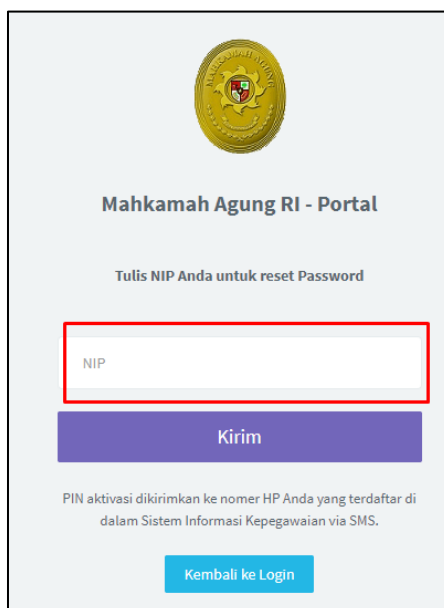
LOGIN

Lupa password?

Do not have an account?

Daftar Baru

- Selanjutnya pengguna meng-input-kan NIP pada kolom field yang tersedia



Mahkamah Agung RI - Portal

Tulis NIP Anda untuk reset Password

NIP

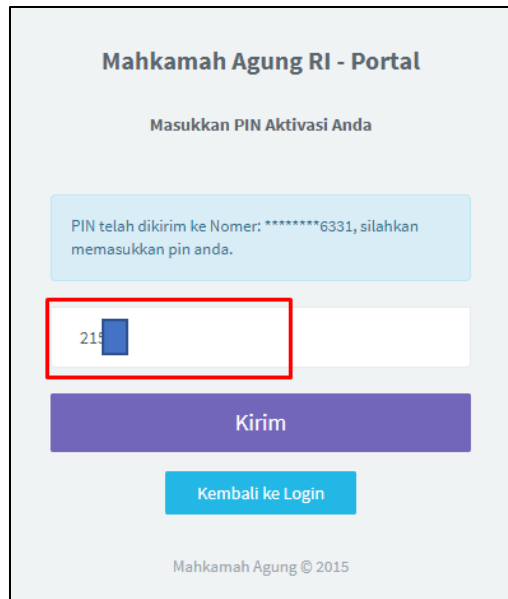
Kirim

PIN aktivasi dikirimkan ke nomor HP Anda yang terdaftar di dalam Sistem Informasi Kepegawaian via SMS.

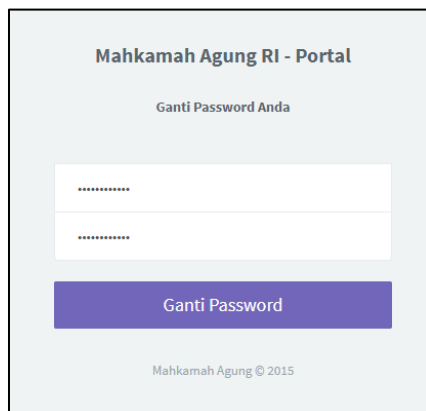
Kembali ke Login

Secara otomatis sistem akan mengirim **PIN aktivasi** kedalam nomor handphone pengguna berupa SMS. Nomor handphone yang digunakan terkoneksi dengan SIKEP sehingga nomor tersebut harus valid.

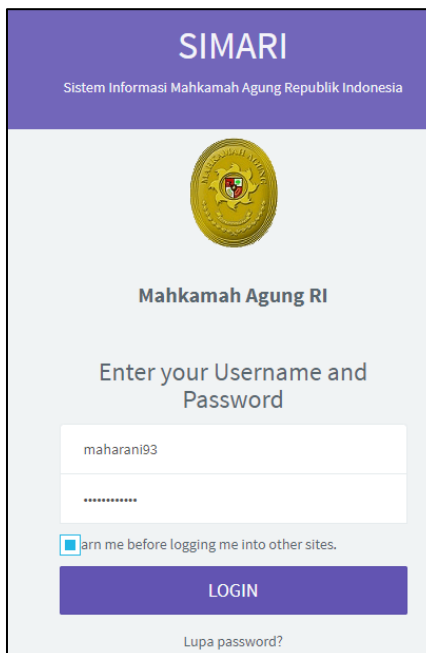
- Apabila pengguna sudah mendapatkan SMS berupa PIN aktivasi dan username, maka isi PIN pada field yang tersedia dan pilih **Kirim**.



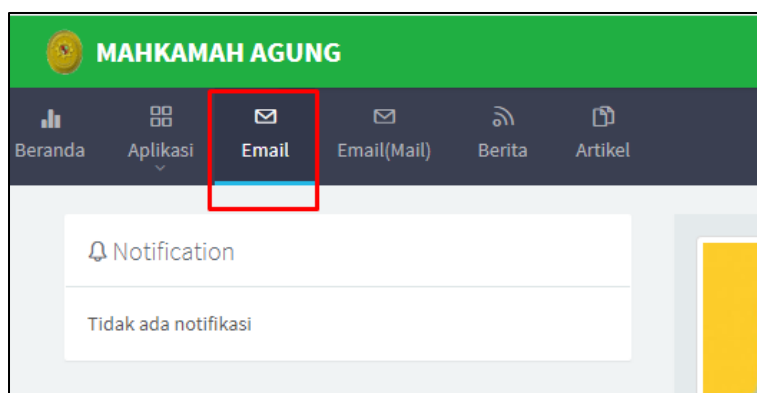
- Pengguna harus menginputkan password (minimal 8 karakter) terhadap account SIMARI,selanjutnya re-type dari password tersebut.



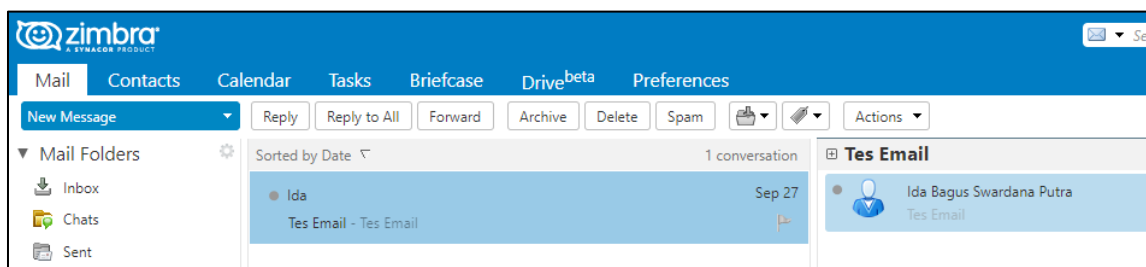
- Untuk mengakses email, pengguna bisa login melalui portal SIMARI terlebih dahulu dengan username dan password yang telah diinput



- Pengguna bisa mengakses email yang berdomain mahkamahagung.go.id melalui menu **Email**



- Secara otomatis menu tersebut langsung melakukan direct ke alamat email vmail.mahkamahagung.go.id dan sudah bisa digunakan.



- Info mengenai detail dari account pengguna bisa terlihat dengan menyorot nama yang tertera pada bagian pojok kanan atas email sehingga dapat terlihat informasi mengenai username dan kapasitas email yang telah digunakan.

